

# 業績ハイライト

## 単体決算の状況

### ■ 主要な経営指標等の推移

(単位：百万円)

|                      | 平成22年度<br>(平成23年3月) | 平成23年度<br>(平成24年3月) | 平成24年度<br>(平成25年3月) | 平成25年度<br>(平成26年3月) | 平成26年度<br>(平成27年3月) |
|----------------------|---------------------|---------------------|---------------------|---------------------|---------------------|
| 資産・負債および資本の状況        |                     |                     |                     |                     |                     |
| 預金残高                 | 5,518,385           | 5,644,940           | 5,822,845           | 5,985,253           | 6,118,702           |
| 貸出金残高                | 3,953,457           | 4,111,013           | 4,382,661           | 4,582,222           | 4,838,847           |
| 有価証券残高               | 1,906,169           | 1,990,235           | 2,138,844           | 2,207,441           | 2,304,034           |
| 総資産額                 | 6,204,593           | 6,433,687           | 6,819,090           | 7,115,017           | 7,521,135           |
| 資本金<br>(発行済株式の総数:千株) | 48,652<br>(483,888) | 48,652<br>(478,888) | 48,652<br>(474,888) | 48,652<br>(474,888) | 48,652<br>(470,888) |
| 純資産額                 | 365,041             | 386,121             | 432,036             | 454,853             | 506,074             |
| 損益の状況                |                     |                     |                     |                     |                     |
| 経常収益                 | 116,007             | 109,053             | 109,004             | 108,644             | 107,025             |
| 業務粗利益                | 101,010             | 95,740              | 95,288              | 91,629              | 93,141              |
| コア業務粗利益              | 100,266             | 95,727              | 93,216              | 91,520              | 92,280              |
| 業務純益                 | 47,770              | 34,656              | 35,211              | 36,812              | 34,554              |
| コア業務純益               | 41,089              | 35,775              | 34,237              | 33,717              | 33,980              |
| 経常利益                 | 30,810              | 28,431              | 30,260              | 31,776              | 34,205              |
| 当期純利益                | 17,802              | 18,192              | 18,911              | 18,223              | 21,653              |

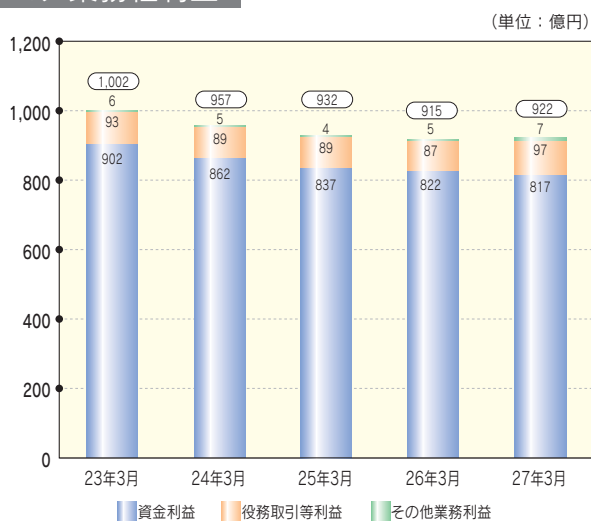
(注) 記載金額は百万円未満を切り捨てて表示しております。

| 1株当たり情報(単位:円)    |                |                |                 |                |                 |
|------------------|----------------|----------------|-----------------|----------------|-----------------|
| 純資産額             | 754.97         | 806.95         | 921.93          | 978.59         | 1,119.53        |
| 当期純利益金額          | 36.31          | 37.75          | 39.80           | 39.00          | 47.11           |
| 潜在株式調整後当期純利益金額   | —              | —              | 39.79           | 38.96          | 47.05           |
| 配当額<br>(うち中間配当額) | 9.00<br>(3.50) | 9.50<br>(4.50) | 10.50<br>(4.00) | 9.50<br>(4.50) | 11.00<br>(4.50) |
| 配当性向(%)          | 24.79          | 25.17          | 26.38           | 24.36          | 23.35           |
| 単体自己資本比率(%)      | 12.42          | 13.27          | —               | —              | —               |
| 単体総自己資本比率(%)     | —              | —              | 13.33           | 13.13          | 13.04           |
| 従業員数(人)          | 3,265          | 3,325          | 3,336           | 3,342          | 3,264           |

(注) 平成24年度(平成25年3月)の配当額には創立80周年記念配当1円00銭を含んでおります。

## 損益の状況

### 1. コア業務粗利益



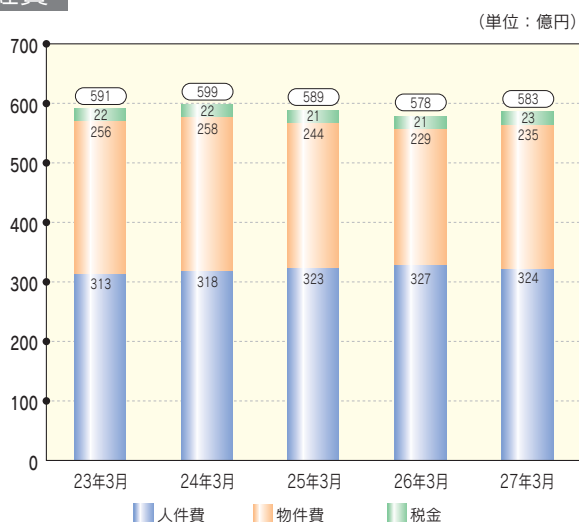
コア業務粗利益は、経費を控除する前の粗利益を表すもので、資金利益、役務取引等利益およびその他業務利益（国債等債券関係損益を除く）から構成されております。当期のコア業務粗利益は前期比7億円増加し922億円となりました。

■資金利益は、リテール貸出残高の増加や国際部門利益の増加などによる増益要因が低金利継続による減益要因をカバーしたものの、前期比4億円減少し817億円となりました。

■役務取引等利益は、預かり金融資産販売の増加などにより前期比10億円増加し97億円となりました。

■その他業務利益は、前期比1億円増加し7億円となりました。

### 2. 経費



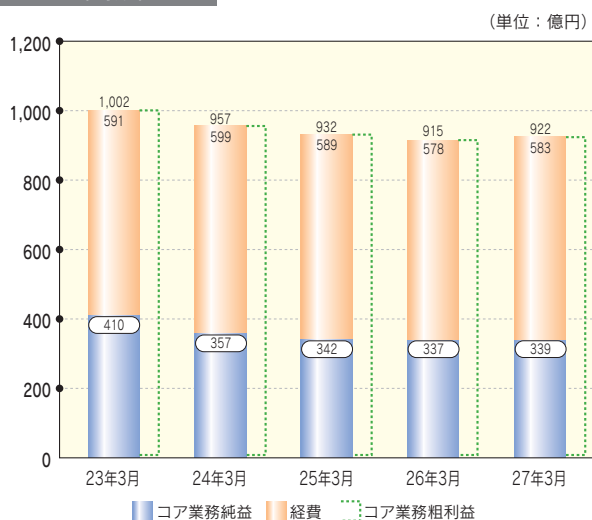
経費は、物件費が増加したことなどにより、前期比4億円増加し583億円となりました。

■人件費は、前期比3億円減少し324億円となりました。

■物件費は、前期比5億円増加し235億円となりました。

■税金は、前期比2億円増加し23億円となりました。

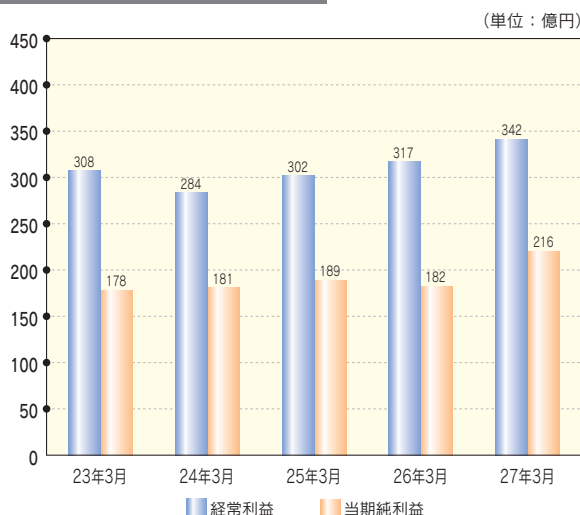
### 3. コア業務純益



コア業務純益は、コア業務粗利益から経費を控除したもので、銀行の本来業務の収益力を表します。

当期のコア業務純益は、前期比2億円増加し339億円となりました。

## 4. 経常利益・当期純利益



■経常利益は、コア業務純益に有価証券関係等損益や与信費用（一般貸倒引当金繰入額＋不良債権処理費用等）、その他臨時損益等を加減したものです。

有価証券関係等損益は、株式等売却益を計上した前期と比較し23億円減少し2億円となりました。

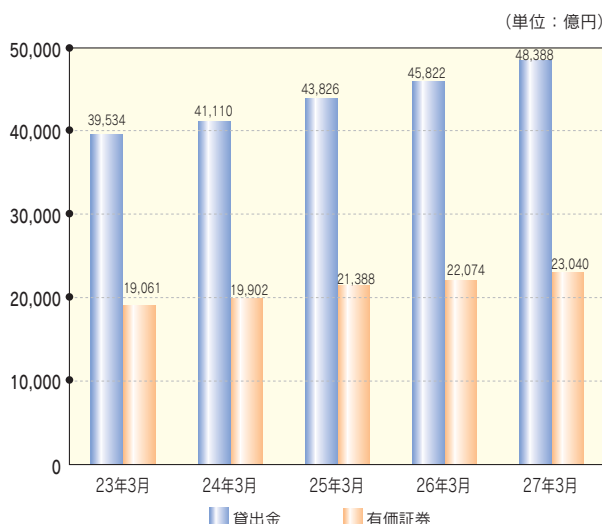
与信費用は、取引先の業況改善などから前期比46億円減少し19億円となりました。

経常利益は、コア業務純益がわずかに増加するなか、与信費用の減少幅が有価証券関係等損益の減少幅を上回ったため、前期比24億円増加し342億円となりました。

■当期純利益は、経常利益に特別損益と法人税等を加減したものです。

当期純利益は、取引先再生支援の進展による繰延税金資産取崩（減益要因）の減少などもあり、前期比34億円増加し216億円となりました。

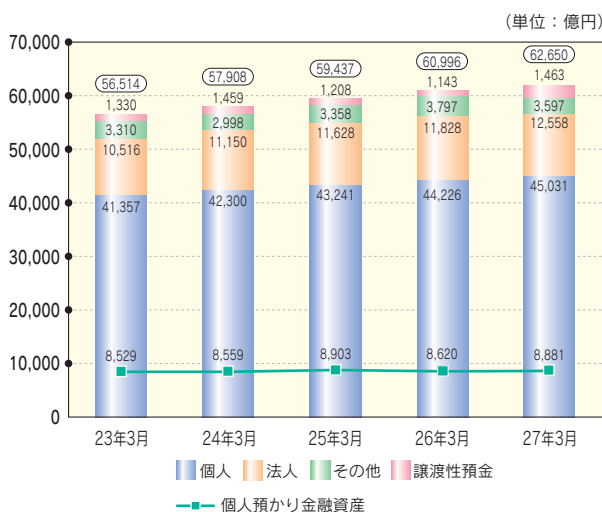
## ■貸出金・有価証券の状況



■貸出金は、中小企業貸出と個人貸出を合わせたリテール貸出の増加を主因に前期末比2,566億円増加し、期末残高は4兆8,388億円となりました。

■有価証券は、金利水準など市場動向を注視しつつ適切な運用に努めた結果、前期末比965億円増加し、期末残高は2兆3,040億円となりました。

## ■預金・譲渡性預金および個人預かり金融資産の状況



預金等（含む譲渡性預金）は、個人預金や法人預金が増加したことから、前期末比1,654億円増加し、期末残高は6兆2,650億円となりました。

■個人預金は、前期末比805億円増加し4兆5,031億円となりました。

■法人預金は、前期末比729億円増加し1兆2,558億円となりました。

■公金預金・金融機関預金・海外支店などのその他預金は、前期末比199億円減少し3,597億円となりました。

また、個人預かり金融資産残高は、前期末比261億円増加し期末残高は8,881億円となりました。