# 財務情報ハイライト

## 預金残高
(単位:億円)

2020年3月末残高 7.0兆円
(地方銀行64行中10位)

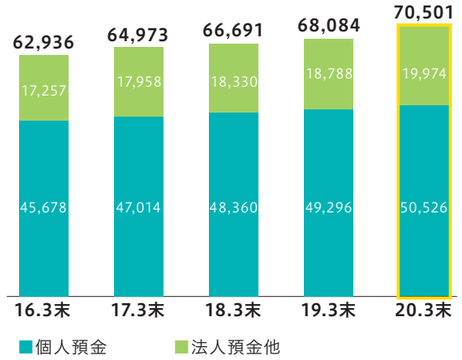


## 貸出金残高
(単位:億円)

2020年3月末残高 5.6兆円
(地方銀行64行中10位)

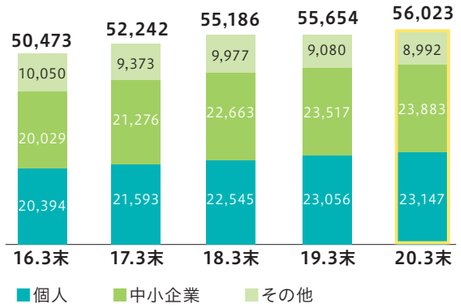


## コア業務粗利益の内訳
(単位:億円)

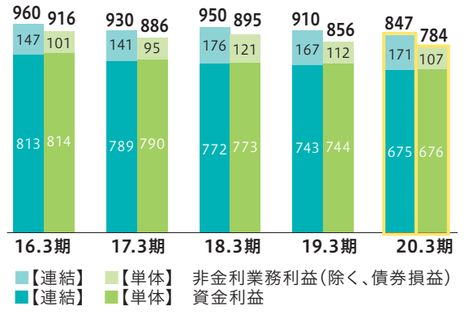


## コア業務純益
(単位:億円)

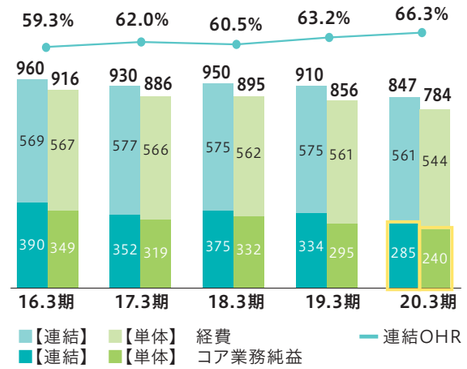


コア業務純益=コア業務粗利益−経費(除く、臨時処理分)

## 群馬県内の預貯金シェア
(2019年3月末)

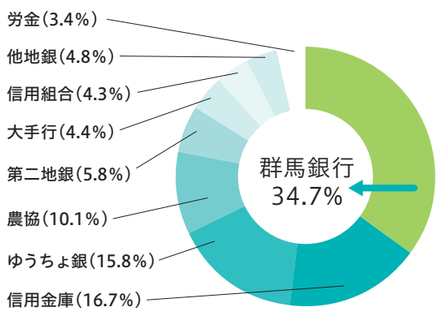


(出所)金融ジャーナル増刊号「金融マップ」2020年版

## 群馬県内の貸出金シェア
(2019年3月末)

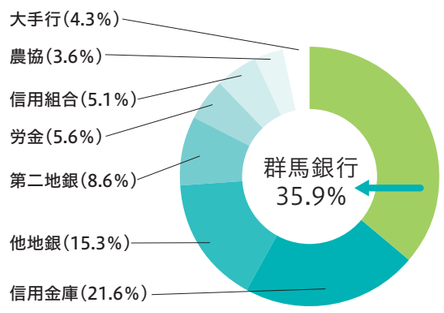


(出所)金融ジャーナル増刊号「金融マップ」2020年版

## 当期純利益
(単位:億円)

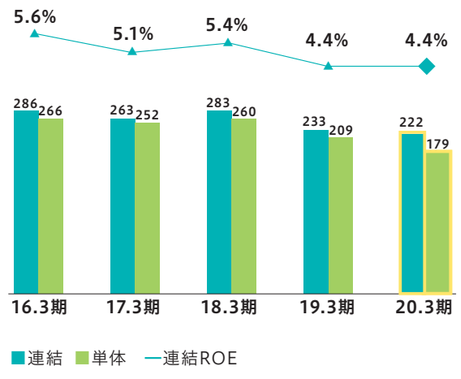


## 預かり金融資産残高(含む、ぐんぎん証券)
(単位:億円)

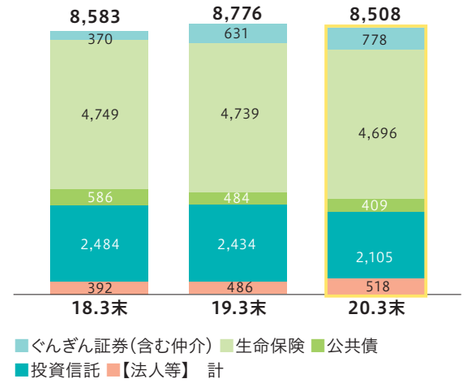


## 預金残高の地域別内訳
(2020年3月末)

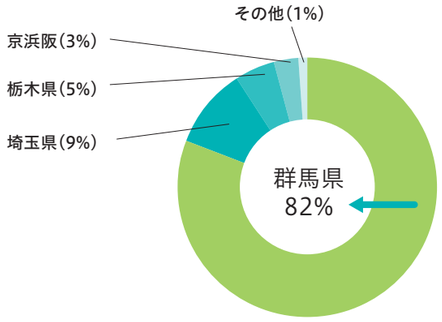


(注)国内店勘定の内訳

## 貸出金残高の地域別内訳
(2020年3月末)

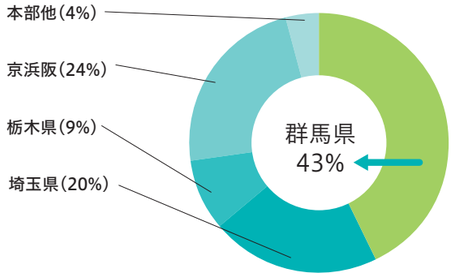


(注)国内店勘定の内訳

## 連結自己資本比率(国際統一基準)

| | 総自己資本 | 普通株式等 Tier Ⅰ |
|---|---|---|
| 2020年3月末 | 11.95% | 10.74% |

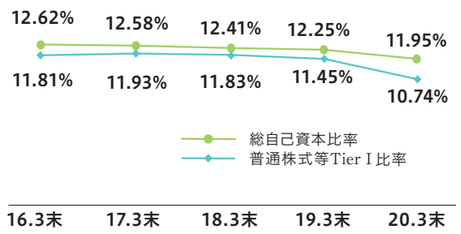


## 1株当たりの指標(連結)

| | 1株当たり純資産(連結BPS) | 1株当たり当期純利益(連結EPS) |
|---|---|---|
| 2020年3月末 | 1,162.64円 | 52.79円 |
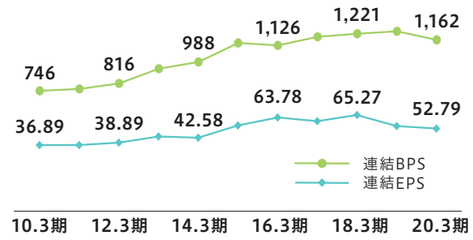
(単位:円)