

株式会社群馬銀行
2026年3月期第3四半期
決算の概要

2026年2月3日



～私たちは「つなぐ」力で地域の未来をつむぎます～

(東証プライム：8334)

群馬銀行レポート2025
GUNMABANKREPORT



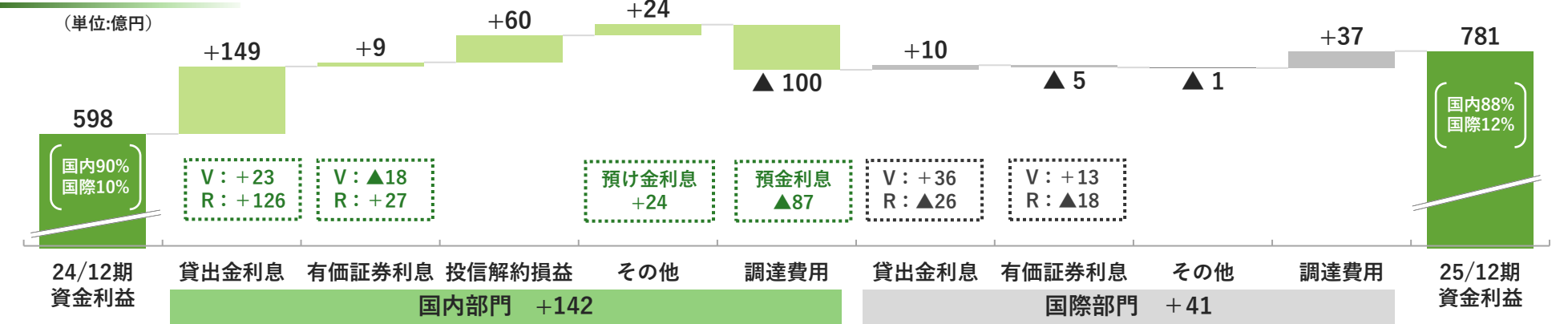
損益状況

親会社株主に帰属する四半期純利益は、24/12期比+129億円の**447億円**。
年間計画（550億円）に対する進捗率は**81.4%**と順調に推移。

決算概要

決算概要					(単位：億円)				
<連結>	3Q	24/12期比	年間計画	計画	<単体>	3Q	24/12期比	年間計画	計画
	25/12期		26/3期	進捗率		25/12期		26/3期	進捗率
コア業務粗利益	991	214	1,290	76.8%	コア業務粗利益	931	205	1,199	77.6%
資金利益	776	181	1,000	77.6%	資金利益	781	183	1,008	77.5%
投信解約損益	33	60	27	124.7%	投信解約損益	33	60	27	124.7%
投信解約損益除き資金利益	743	121	973	76.3%	投信解約損益除き資金利益	748	122	981	76.2%
非金利業務利益	214	32	290	74.0%	非金利業務利益	149	22	191	78.2%
経費	448	33	603	74.2%	経費	430	31	577	74.5%
コア業務純益	543	180	687	79.1%	コア業務純益	500	173	622	80.5%
投信解約損益除き	509	120	660	77.2%	投信解約損益除き	467	113	595	78.5%
経常利益	651	200	780	83.4%	有価証券関係損益	107	25	114	94.0%
親会社株主に帰属する四半期純利益	447	129	550	81.4%	与信費用	18	4	28	67.6%
					その他	18	▲ 4	12	155.1%
OHR（投信解約損益除き）	46.7%	▲4.8%	47.7%	—	経常利益	607	190	720	84.4%
ROE（年率換算）	10.2%	2.8%	9.5%	—	四半期純利益	418	127	510	82.1%

資金利益分析（単体）



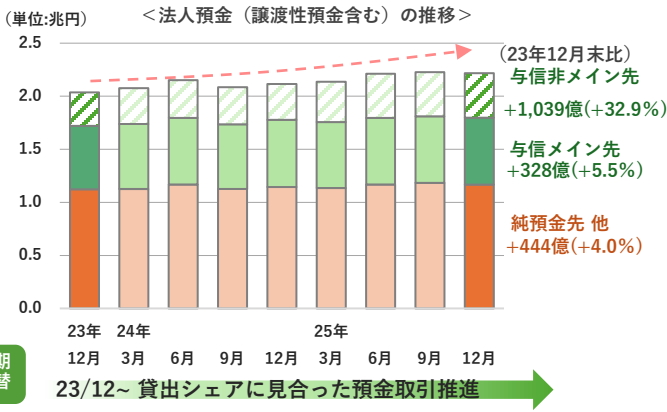
預貸金の状況

法人預金は貸出シェアに見合った預金取引等を推進。貸出金は順調に増加、利回りも上昇基調。

預金残高内訳

	25/12末		25/3末比		24/12末比	
		増減額(増減率)			増減額(増減率)	
預金等	87,883	1,159 (1.3%)			1,577 (1.8%)	
預金	86,174	1,544 (1.8%)			2,420 (2.8%)	
うち個人預金	58,328	978 (1.7%)			88 (0.1%)	
うち法人預金	21,511	754 (3.6%)			792 (3.8%)	
うち公金預金	4,298	248 (6.1%)			1,411 (48.9%)	
譲渡性預金	1,708	▲ 385 (▲18.4%)			▲ 843 (▲33.0%)	

法人預金の取組み強化



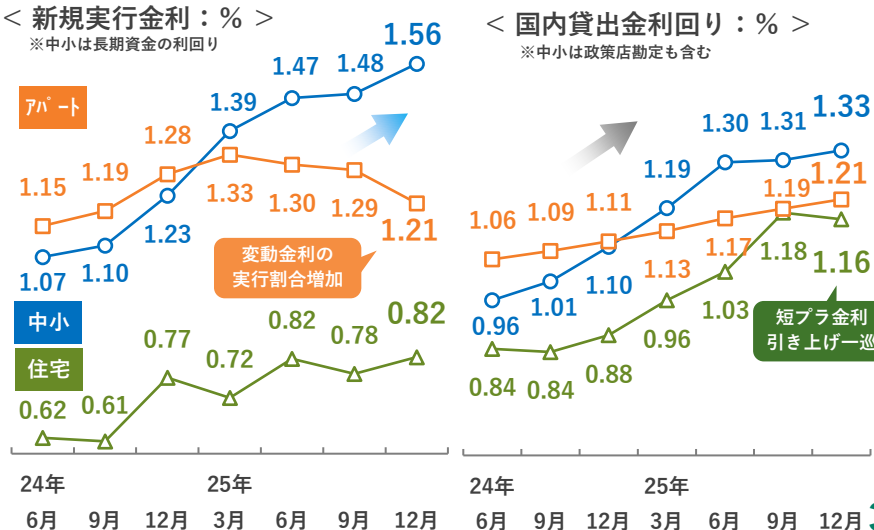
＜各種取組＞

- 与信先（メイン先+非メイン先）
貸出シェアに見合う
預金取引の推進
- 純預金先
非対面チャネル(法人IB)
で決済メイン化促進
- 営業店
預金仕切レートを引き上げ
預金獲得にインセンティブを付与

貸出金残高状況

	25/12末		25/3末比		24/12末比		貸出先別RORA ()は24/12期比
		増減額(増減率)			増減額(増減率)		
貸出金	71,585	3,134 (4.5%)			3,681 (5.4%)		—
大企業	11,145	1,046 (10.3%)			1,096 (10.9%)		1.57% (+0.47pt)
中堅・中小企業	27,311	393 (1.4%)			595 (2.2%)		1.10% (+0.30pt)
個人	25,602	668 (2.6%)			906 (3.6%)		—
うち住宅ローン	15,219	596 (4.0%)			734 (5.0%)		1.81% (+0.72pt)
うちアパートローン	6,988	35 (0.5%)			106 (1.5%)		0.91% (+0.25pt)
うち無担保消費者ローン	849	55 (6.9%)			75 (9.7%)		2.21% (+0.41pt)
クロスボーダー	2,626	412 (18.6%)			486 (22.7%)		2.98% (+1.26pt)
ストラクチャードファイナンス	2,158	436 (25.3%)			491 (29.4%)		1.34% (+0.52pt)
海外店	1,702	172 (11.3%)			347 (25.6%)		1.67% (+0.36pt)
その他（公共等）	1,039	4 (0.4%)			▲ 242 (▲18.9%)		—

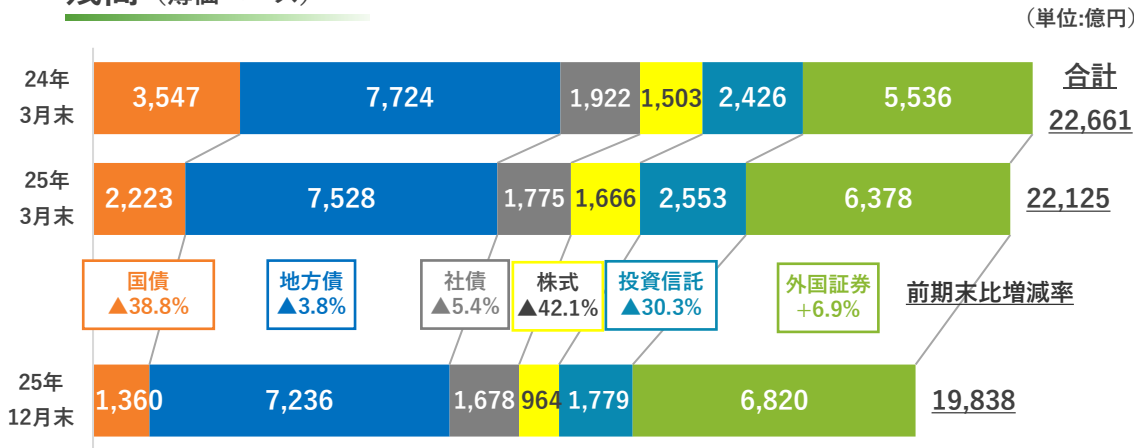
利回り状況



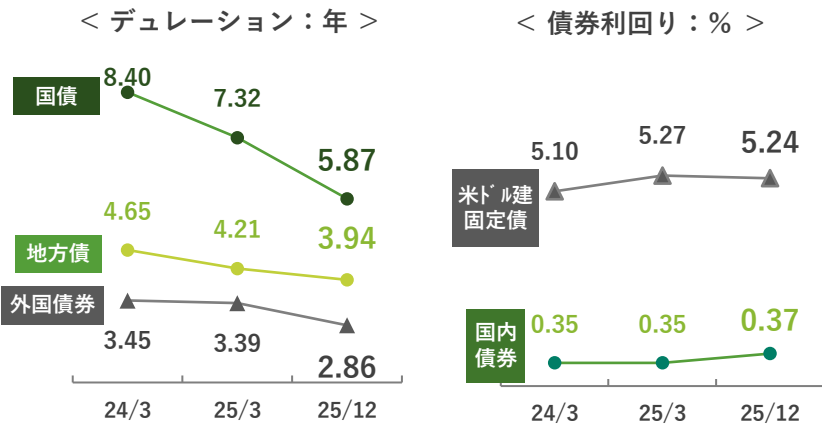
有価証券の状況

第1四半期の金利低下局面を捉えて**円債処理**を実施。金利動向を見極めつつ国債新規購入と低収益資産の削減を検討。

残高（簿価ベース）



各種指標



評価損益（BS）

(単位:億円)

	25/3末	25/12末	25/3末比
その他有価証券	▲ 161	229	391
国内債券	▲ 565	▲ 639	▲ 74
（国債）	▲ 174	▲ 115	59
（地方債）	▲ 256	▲ 303	▲ 47
（RMBS）	▲ 128	▲ 213	▲ 85
その他	403	868	465
外国証券	54	128	74
投資信託他	▲ 166	▲ 63	103
株式	515	802	287
（政策投資）	590	813	222
（純投資）	▲ 75	▲ 10	64

関係損益（PL）

(単位:億円)

	24/12期	25/12期	24/12期比
合計（①+②）	54	140	86
その他有価証券①	81	107	25
債券関係損益	▲ 111	▲ 47	63
うち売却損	▲ 107	▲ 71	36
（国債）	▲ 82	▲ 71	11
（外国証券）	▲ 25	—	25
株式等関係損益	192	154	▲ 38
うち売却損益	193	154	▲ 38
（政策投資）	35	88	52
（純投資）	157	66	▲ 91
投信解約損益②	▲ 26	33	60

非金利業務利益／経費／与信費用

法人役務・預かり金融資産は第4四半期で積み上げ。OHRは継続して低下、与信費用も低位安定。

非金利業務利益

	(単位：億円)		年間計画 26/3期	進捗率
	25/12期	24/12期比		
連結非金利業務利益	214.8	32.6	290	74%
法人役務収入	72.1	10.5	108	66%
うち シンジケートローン	15.6	6.6	18	85%
うち ビジネスマッチング	7.9	1.6	12	64%
うち SDGs関連	9.4	4.6	13	72%
うち デリバティブ	12.3	▲7.8	22	55%
うち ぐんぎんコンサル	5.8	1.8	8	71%
預かり金融資産等収入	67.9	7.7	102	66%
うち 投信取扱手数料	14.4	▲2.6	20	70%
うち 保険販売手数料	20.9	2.2	32	63%
うち ぐんぎん証券	28.8	7.2	43	66%
その他	74.6	14.3	80	93%
うち 団信配当金	18.6	6.6	18	102%
うち 基盤(内国為替等)	63.4	1.6	84	75%

与信費用

<与信費用(単体)の内訳>

	(単位：億円)				26/3 (計画)
	23/3	24/3	25/3	25/12	
与信費用	10	6	23	18	28
一般貸倒引当金繰入	▲18	▲15	▲11	▲2	▲3
実積率変動	▲8	▲1	▲2	0	1
DCF	▲7	▲9	▲3	▲0	2
その他	▲3	▲5	▲6	▲2	▲6
不良債権処理額	29	21	37	21	31
ランクダウン	72	61	63	33	47
回収・ランクアップ等	▲45	▲42	▲30	▲20	▲19
その他	2	2	4	8	3
償却債権取立益(▲)	0	0	2	0	0

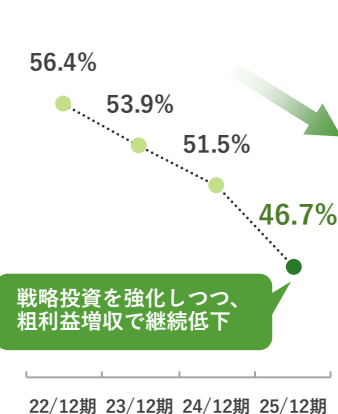
経費

<経費(連結)の内訳>

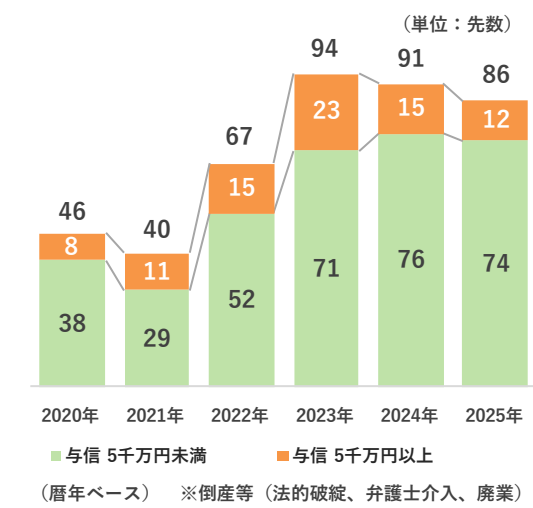
	(単位：億円)		主な増加要因
	25/12期	24/12期比	
連結経費	448	+33	-
人件費	233	+14	ベア、株価連動一時金等
物件費	169	+12	システム関係、広告費等
税金	27	+3	外形標準等
子会社	33	+5	G証券、Gコンサル等
(連結相殺)	▲15	▲3	-

<連結OHRの推移>

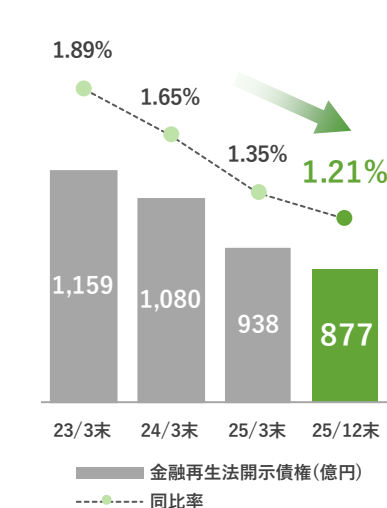
※投資信託解約損益を除いて算出



<群馬県内取引先の倒産等の発生状況>



<金融再生法開示債権(連結)>



本資料は、情報の提供のみを目的として作成されたものであり、特定の証券の売買を勧誘するものではありません。本資料に記載された事項の全部又は一部は予告なく修正又は変更されることがあります。

本資料には将来の業績に関する記述が含まれております。こうした記述は、将来の業績を保証するものではなく、リスクや不確実性を内包するものです。将来の業績は、経営環境の変化等により異なる可能性があることにご留意下さい。

本件に関するお問い合わせ先

株式会社群馬銀行 総合企画部（IR担当）

TEL : 027-254-7051・7053 E-mail : gbir@gunmabank.co.jp